

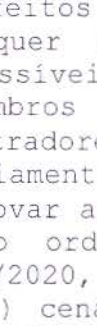
ATA DA 3ª SESSÃO ORDINÁRIA DO COMITÊ DE INVESTIMENTO/2020.

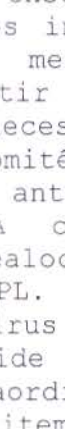
Aos vinte e cinco dias do mês de março de dois mil e vinte, às 19h:00m, reuniram-se na sede do Instituto de Previdência dos Servidores Públicos do Município de Miguelópolis, em primeira chamada, em sessão ordinária, os Senhores Membros do COMITÊ DE INVESTIMENTOS do IPSPMM, com a presença de Reinaldo Jorge Nicolino, presidente, Wagner Mendonça Gontijo (secretário) e Rubiane Tahaci Sandoval. O presidente declarou aberta a Sessão. Na extensão passou à análise econômica e financeira, apresentado os seguintes documentos para apreciação em meio físico: Retorno e Meta Atuarial - 28.02.2020; Retorno dos Investimentos após as movimentações no mês de fevereiro/2020; Gráficos Ilustrativos; Relatório de Distribuição dos Ativos por Administradores e Relatório de Distribuição dos Ativos por Sub-Segmentos - fevereiro/2020; em meio digital: Focus - Relatório de Mercado de 28/02/2020, 06/03/2020; 13/03/2020 e 20/03/2020; Relatórios - Nossa Visão da empresa Crédito & Mercado - 03/02/2020; 10/02/2020 e 17/02/2020. Destaca-se que os relatórios podem ser obtidos e lidos diretamente na internet¹. Apreciando os documentos, extraem-se as seguintes conclusões mais importantes: **a)** Os resultados das aplicações do IPSPMM referente ao mês de fevereiro obteve retorno de 0,44%, correspondendo à R\$ 96.588,07. O acumulado de retorno do exercício de 2.020, 0,86% é inferior a meta atuarial de 1,09%. **b)** A distribuição dos ativos por sub-segmentos em 28/02/2020 ocorreram nos seguintes valores e proporções: CDI - R\$ 7.080.664,57, 31,88%; IRF-M 1 - R\$ 3.832.182,15, 17,26%; IMA-B 5 - R\$ 3.606.356,27, 16,24%; IDKA IPCA 2A - R\$ 3.534.398,71, 15,92%; IMA-B - R\$ 1.784.134,47, 8,03%; IMA-GERAL EX-C R\$ 1.261.798,61, 5,68%, e Gestão Duration - R\$ 1.107.952,21, 4,99%; e com saldo total em 38/02/2020 em R\$ 22.207.486,99; **c)** O IPCA² referente a fevereiro/2020 ficou em 0,25%. O IPCA projetado pelo Comitê para o mês de março/2020 é de 0,17%. As Expectativas de Mercado, Mediana - agregado, Relatório Focus, de 20/03/2020, indica IPCA de março a 0,11% =; para abril, 0,25% ▼; e para maio/2020, 0,20% =. Assim, realizadas as considerações os membros presentes realizam as seguintes análises: **1)** O Comitê mantém a expectativa do IPCA para o exercício de 2020 a 3% e para o exercício de 2021 a 3,5%. Os fatores que trazem volatilidade ao mercado na presente data passa a ser não somente a reforma administrativa, tributária, previdência dos servidores públicos estaduais e municipais, mas também a família viral Coronavírus, Covid-19, que agravou-se, não sendo possível na presente data projetar sua influência na área econômica. A Taxa de Juros efetuada pelo Tesouro Nacional foi reduzida a 3,75% a.a. O PL do IPSPMM esta blindado pela Lei nº. 3.235/2011 e suas alterações; rendimentos negativos e/ou próximos a 0% no presente momento podem se tornar positivo no futuro, quando as cotas dos fundos se valorizarem. Ressalte-se que nesta

¹ <https://www.creditoemercado.com.br/consultoria/ciNoticia.asp?id=268>.


<https://www.bcb.gov.br/pec/GCI/PORTR/readout/readout.asp>

² Índices de Preços ao Consumidor Amplo.

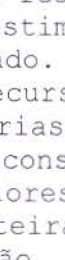
data realizou-se consulta aos rendimentos dos fundos de investimentos, que demonstram-se, alguns, negativos, pelos sites: <http://www37.bb.com.br> e <http://www.fundos.caixa.gov.br>. 2) A Crédito & Mercado aconselha em seu relatório de 23/03/2020: "recomendamos cautela nos investimentos e acompanhamento diário dos mercados e estratégias. Sugerimos que os recursos necessários para fazer frente às despesas correntes sejam resgatados dos investimentos menos voláteis (CDI, IRF-MI, IDkA IPCA 2A). Os demais recursos mantenham-os em "quarentena" esperando um melhor momento para realocar. Tomar decisões precipitadas enseja realizar uma perda decorrente da desvalorização recente dos investimentos sem possibilidades de recuperar na retomada do mercado. Para aqueles que enxergam uma oportunidade de investir recursos a preços mais baratos, municie-se das informações necessárias para subsidiar a tomada da decisão.". No entanto, o Comitê aconselha, considerando as realocações propostas nas Atas anteriores, em manter os investimentos tais como estão. A carteira de investimento apresenta-se conservadora e a realocação neste momento poderá significar realização de perda de PL. 3) O Comitê de Investimento, considerando a propagação do vírus COVID-19 e seus possíveis efeitos na área econômica, decide que poderá reunir-se a qualquer momento em reunião extraordinária para deliberar sobre possíveis realocações que possibilitem a proteção do PL. 4) Os membros deliberam por unanimidade em manter os gestores, administradores e custodiantes de investimentos nos termos dos Credenciamentos realizados. 5) Os membros deliberam por unanimidade em aprovar as APRs de número 009/2020 à 017/2020. Para a próxima reunião ordinária do Comitê de Investimentos que ocorrerá em 29/04/2020, às 19h, ficou pressagiada a pauta para discorrer sobre: 1) cenários econômicos; 2) realocação de PL das carteiras IPSPMM; 3) avaliação de gestores, administradores e custodiantes de investimentos, se necessário; e 4) APRs. As Atas de reunião do Comitê de Investimentos são publicadas no site www.iprevmiguelopolis.sp.gov.br; destaca-se também, que reuniões extraordinárias poderão ocorrer, tendo em vista a volatilidade do mercado financeiro. Todas as Atas do Comitê de Investimentos do IPSPMM, com os documentos que as instruem para formação do entendimento e deliberação dos Membros, encontram-se arquivadas em pastas próprias, em arquivo físico e magnético, na sede do IPSPMM; qualquer interessado, mediante requerimento, poderá obter cópia, mediante pagamento de custas. Ninguém mais dispendo da palavra, os trabalhos foram encerrados às 20h:30m, sendo a presente ATA lavrada por mim,  (Wagner Mendonça Gontijo), vai assinada pelo Presidente do Comitê de Investimento.



Reinaldo Jorge Nicolino
Membro-Presidente

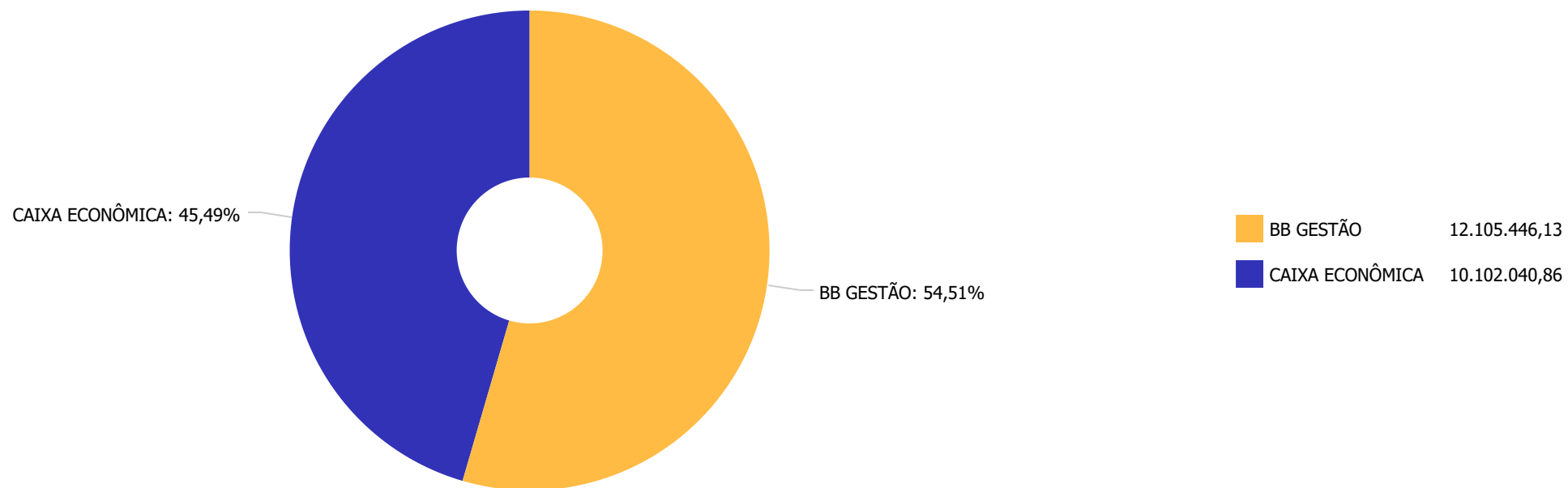


Wagner Mendonça Gontijo
Membro-Secretário

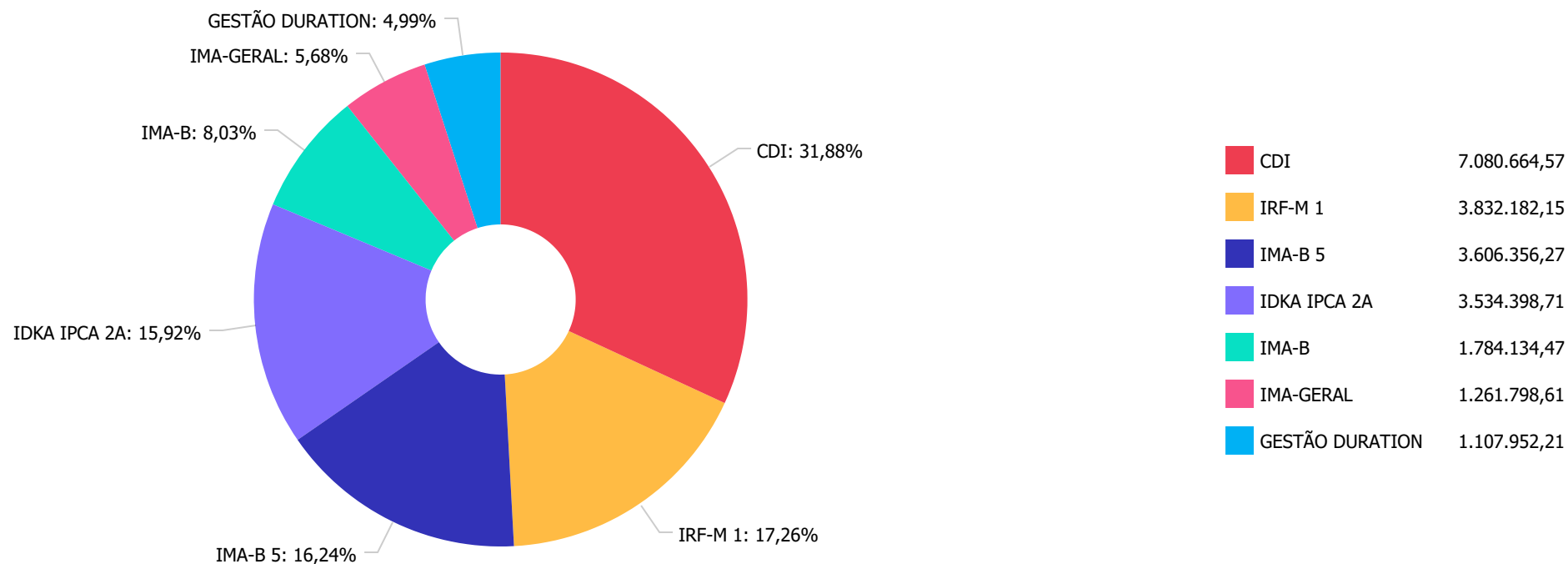


Rubiane Tahagi Sandoval
Membro-titular

Distribuição dos ativos por Administradores - base (Fevereiro / 2020)



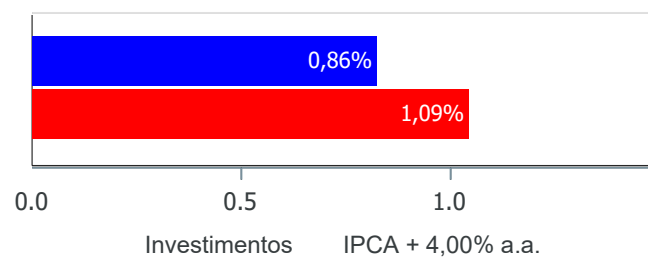
Distribuição dos ativos por Sub-Segmentos - base (Fevereiro / 2020)



Retorno e Meta Atuarial acumulados no ano de 2020)

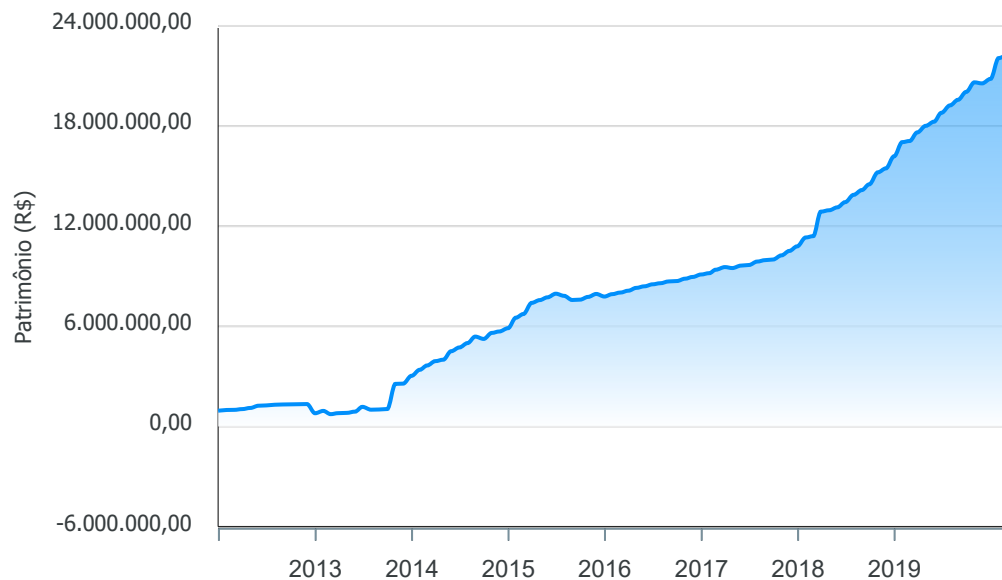
Mês	Saldo Anterior	Aplicações	Resgates	Saldo no Mês	Retorno	Retorno Acum	Retorno Mês	Retorno Acum	Meta Mês	Meta Acum	Gap Acum	VaR
Janeiro	20.828.955,51	1.355.831,89	200.306,58	22.077.697,04	93.216,22	93.216,22	0,42%	0,42%	0,55%	0,55%	76,58%	0,41%
Fevereiro	22.077.697,04	411.861,35	378.659,47	22.207.486,99	96.588,07	189.804,29	0,44%	0,86%	0,53%	1,09%	79,30%	0,57%

Investimentos x Meta Atuarial



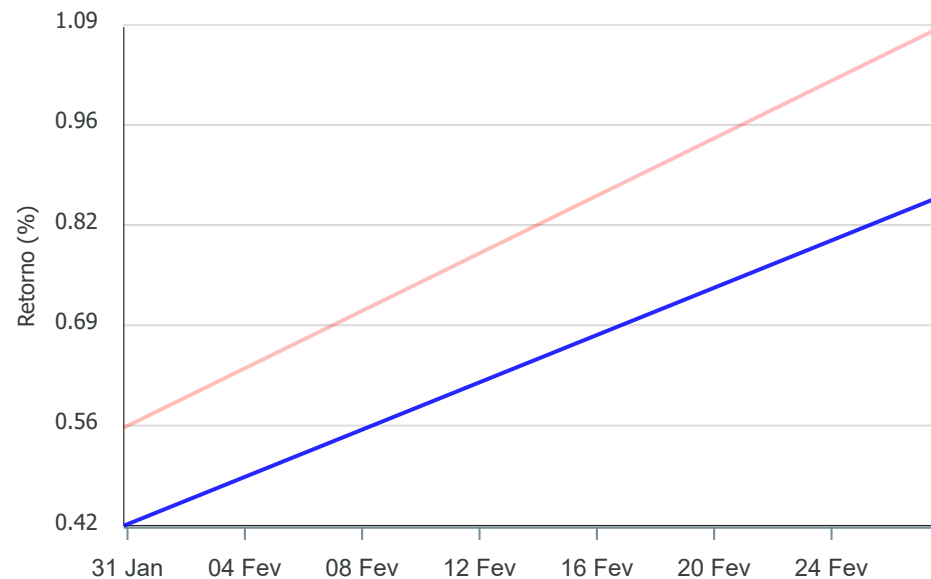
Gráficos ilustrativos de Evolução Patrimonial e indicadores

Evolução do Patrimônio



Comparativo

ANO 36M



- Investimentos Meta Atuarial CDI IMA-B IMA-B 5
- IMA-B 5+ IMA Geral IRF-M IRF-M 1 IRF-M 1+
- Ibovespa IBX SMLL IDIV

Retorno dos Investimentos após as movimentações (aplicações e resgates) no mês de Fevereiro/2020

FUNDOS DE RENDA FIXA

Ativos Renda Fixa	Saldo Anterior	Aplicações	Resgates	Saldo Atual	Retorno (R\$)	Retorno (%)	(%) Instit	Var - Mês
BB IMA-B 5 FIC RENDA FIXA PREVIDENCIÁRIO LP	1.961.332,20	0,00	0,00	1.974.093,73	12.761,53	0,65%	0,65%	0,85%
CAIXA BRASIL IMA-B 5 TÍTULOS PÚBLICOS FI RENDA FIX...	1.622.051,07	0,00	0,00	1.632.262,54	10.211,47	0,63%	0,63%	0,86%
BB IDKA 2 TÍTULOS PÚBLICOS FI RENDA FIXA PREVIDENC...	698.244,72	18.911,79	0,00	721.650,57	4.494,06	0,63%	0,63%	0,67%
CAIXA BRASIL GESTÃO ESTRATÉGICA FI RENDA FIXA	1.101.157,00	0,00	0,00	1.107.952,21	6.795,21	0,62%	0,62%	0,91%
CAIXA BRASIL IDKA IPCA 2A TÍTULOS PÚBLICOS FI REND...	2.795.931,84	0,00	0,00	2.812.748,14	16.816,30	0,60%	0,60%	0,69%
BB ALOCAÇÃO ATIVA FIC RENDA FIXA PREVIDENCIÁRIO	1.256.071,03	0,00	0,00	1.261.798,61	5.727,58	0,46%	0,46%	1,08%
CAIXA BRASIL IMA-B TÍTULOS PÚBLICOS FI RENDA FIXA ...	972.448,60	0,00	0,00	976.716,89	4.268,29	0,44%	0,44%	2,42%
BB IMA-B TÍTULOS PÚBLICOS FI RENDA FIXA PREVIDENCI...	803.905,64	0,00	0,00	807.417,58	3.511,94	0,44%	0,44%	2,42%
CAIXA BRASIL IRF-M 1 TÍTULOS PÚBLICOS FI RENDA FIX...	2.182.020,39	0,00	0,00	2.189.946,65	7.926,26	0,36%	0,36%	0,07%
BB IRF-M 1 TÍTULOS PÚBLICOS FIC RENDA FIXA PREVIDE...	1.636.459,77	0,00	0,00	1.642.235,50	5.775,73	0,35%	0,35%	0,07%
CAIXA BRASIL FI RENDA FIXA REFERENCIADO DI LP	1.378.638,63	0,00	0,00	1.382.414,43	3.775,80	0,27%	0,27%	0,02%
BB PERFIL FIC RENDA FIXA REFERENCIADO DI PREVIDENC...	3.819.156,68	0,00	0,00	3.829.587,33	10.430,65	0,27%	0,27%	0,02%
BB FLUXO FIC RENDA FIXA PREVIDENCIÁRIO	1.850.279,47	392.949,56	378.659,47	1.868.662,81	4.093,25	0,18%	0,22%	0,01%
Total Renda Fixa	22.077.697,04	411.861,35	378.659,47	22.207.486,99	96.588,07	0,44%		0,57%